



ТЕРРИТОРИАЛЬНЫЙ ОРГАН  
ФЕДЕРАЛЬНОЙ СЛУЖБЫ  
ГОСУДАРСТВЕННОЙ СТАТИСТИКИ  
ПО САМАРСКОЙ ОБЛАСТИ

# СТРОИТЕЛЬСТВО ЖИЛЫХ ДОМОВ

в декабре 2023 года

07.02.2024

# СТРОИТЕЛЬСТВО ЖИЛЫХ ДОМОВ

общая площадь жилых помещений

САМАРАСТАТ

Введено в декабре 2023 г.

**400,5 тыс. м<sup>2</sup>**

**183,1%**

к декабрю 2022 г.

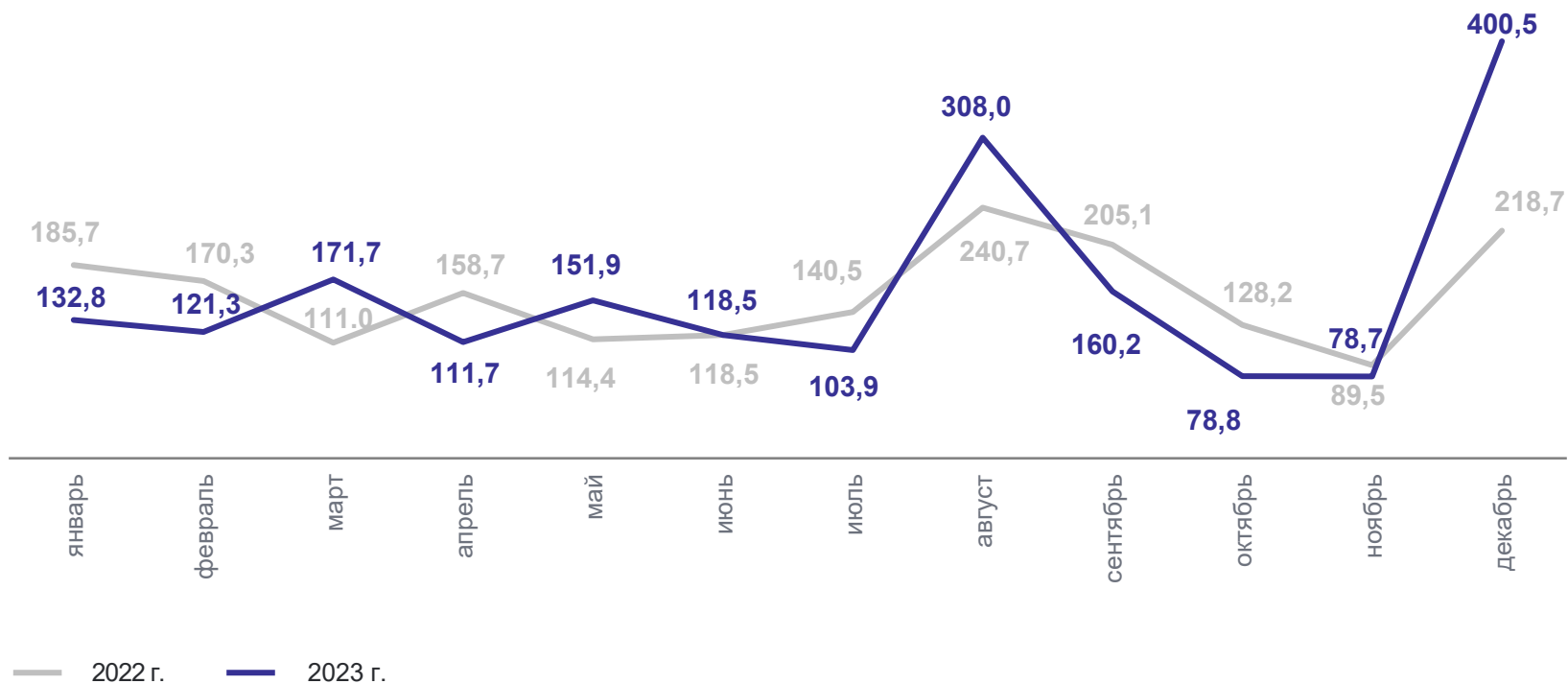
Введено в 2023 г.

**1 938,2 тыс. м<sup>2</sup>**

**103,0%**

к 2022 г.

ТЫС. М<sup>2</sup>



# ИНДИВИДУАЛЬНОЕ ЖИЛИЩНОЕ СТРОИТЕЛЬСТВО

общая площадь жилых помещений

САМАРАСТАТ

Введено в декабре 2023 г.

**156,8 тыс. м<sup>2</sup>**

**в 3,4 р.**

к декабрю 2022 г.

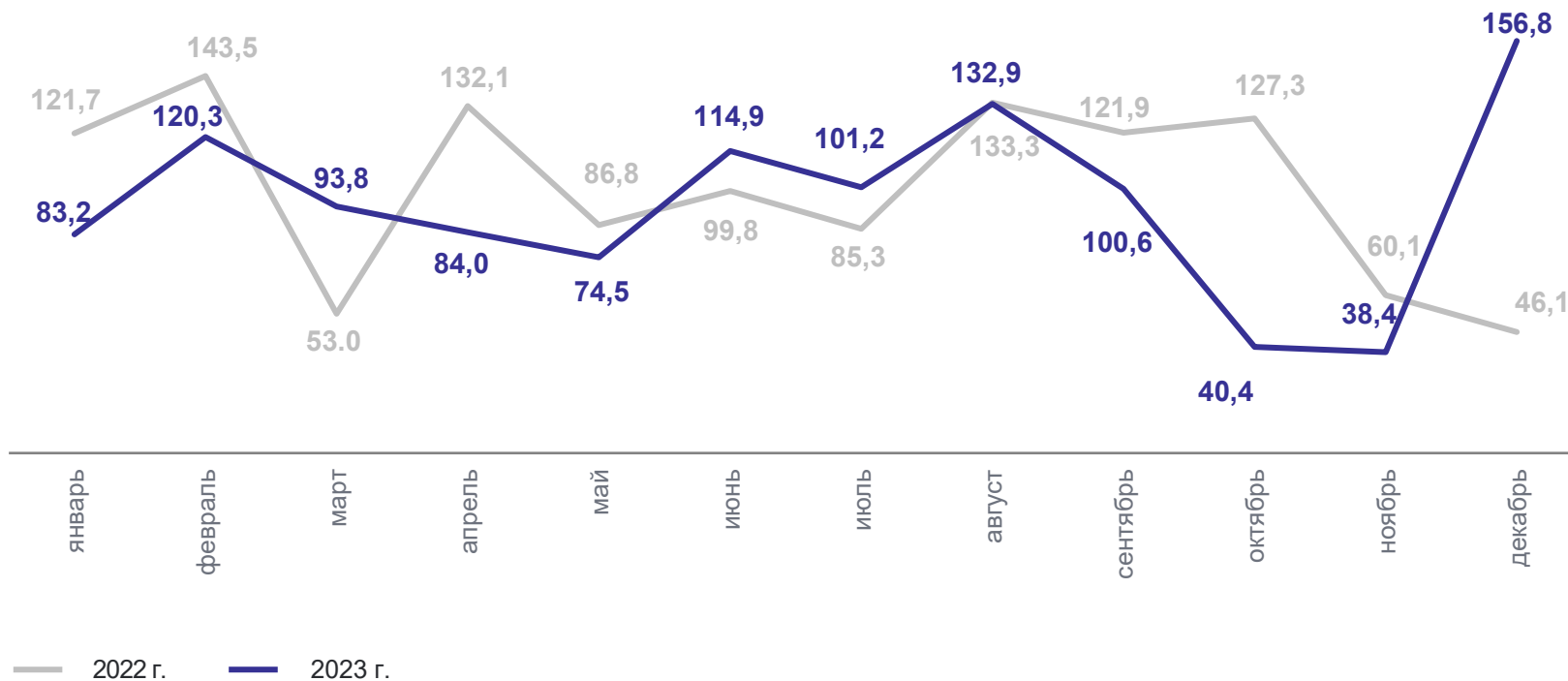
Введено в 2023 г.

**1 141,1 тыс. м<sup>2</sup>**

**94,2%**

к 2022 г.

ТЫС. М<sup>2</sup>



# СТРУКТУРА ВВОДА В ДЕЙСТВИЕ ЖИЛЫХ ДОМОВ В ГОРОДСКОЙ И СЕЛЬСКОЙ МЕСТНОСТИ

общая площадь жилых помещений

САМАРАСТАТ

Введено в 2023 г.

в городской местности:

**1 153,2 тыс. м<sup>2</sup>**

**109,1%**

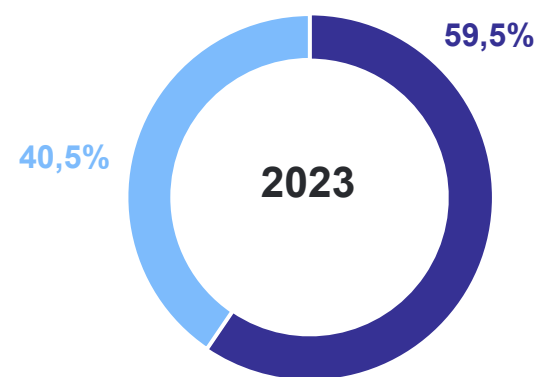
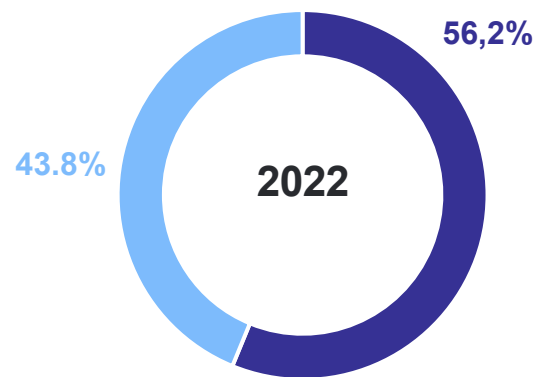
к 2022 г.

в сельской местности:

**785,0 тыс. м<sup>2</sup>**

**95,2%**

к 2022 г.



- Городская местность
- Сельская местность